

PŮDORYS 1.NP část A








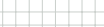
This architectural floor plan depicts a basketball court and its surrounding facilities. The court is centrally located and features several key areas: a central playing area (01.01), a key area (01.02), a free-throw line area (01.03), a three-point arc (01.04), and a key area (01.05). The court is surrounded by a seating area (ROZKLÁDACÍ TRIBUNA PRO max 60 OSOB) and a scoreboard (ČASOMÍRA). The plan includes detailed dimensions for the court and its components, as well as structural annotations for the ceiling and floor. The plan is oriented with North at the top, indicated by a north arrow in the upper right corner. The plan is divided into sections by a grid system, with letters A through H along the top and bottom edges, and numbers 1 through 9 along the left and right edges. The plan is a technical drawing, showing all necessary details for construction and installation.







VÍCEÚČELOVÁ SPORTOVNÍ HALA V AREÁLU
"KLIMEŠKA" KUTNÁ HORA-DPS-střeni trá

D.1.1 - ARCHITEKTURA A STAVBA: TITULNÍ LIST

[illegible][illegible]

LEGENDA MATERIÁLŮ

-  ZDVO VE SVISLE DĚROVANÝCH PÁLENÝCH KERAMICKÝCH TVÁŘINĚ 30x30, 25 AKU A 40 PD
 ZDVO VE SVISLE DĚROVANÝCH PÁLENÝCH KERAMICKÝCH TVÁŘINĚ 8, 115 AKU A 14 PD
 POKRYVĚ STUPŇŮ A PODSTĚ VNĚJŠÍHO SCHODIŠTĚ Z OCELOVÝCH ŽÁROVĚ POUZDROVANÝCH SLZKOVÝCH PLECHŮ
 OKRÁPOVÝ OCHODNÍK Z BETONOVÝCH GLAZIŘE S KAMINKOVÝM POKRYVĚ ŠÍŘKA 100 MM
 Tetapa
 BOURANÉ KONSTRUKCE V ŘEZU
 BOURANÉ KONSTRUKCE V POHLEDU
 BOURANÉ KONSTRUKCE

	PODKLADNÍ BETON TL. 100, 150 MM, C20/25		SEPERAČNÍ VRSTVA GEOTEXTILIE
	TEPELNÁ IZOLACE DESKY XPS		ŘÍČNÍ ŠTĚRK FRAKCE 16-32 mm
	TEPELNÁ IZOLACE DESKY EPS-T3500		TEPELNÁ IZOLACE MINERÁLNÍ VLNA

[illegible]